


miyasuku スタンドの構成

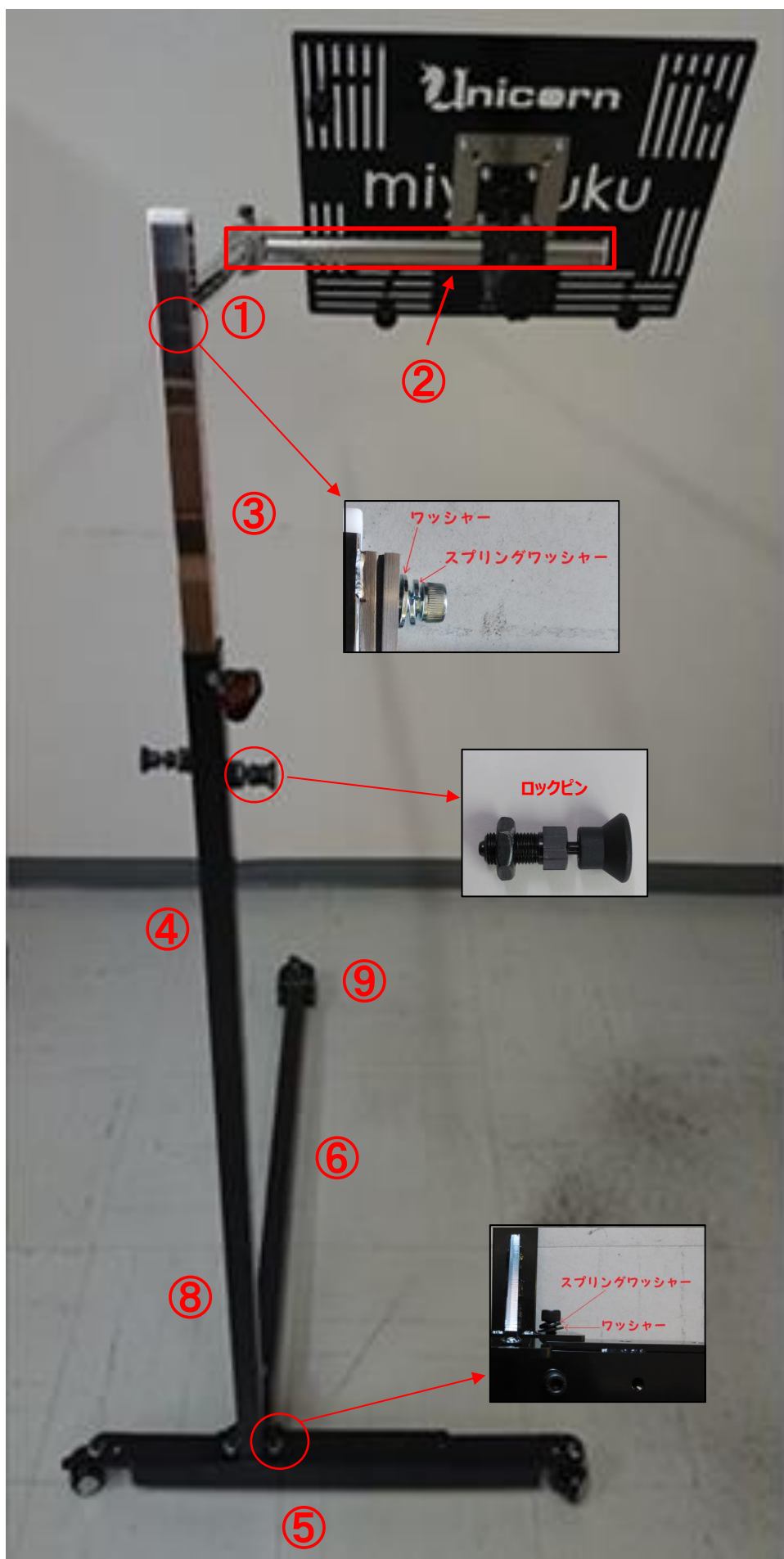
2021年3月8日

株式会社ユニコーン

H型 (フルバージョン)



T型 (フルバージョン)





品名紹介

パーツ名	説明	写真
①モニター固定アームセット	高さ調整支柱またはメイン支柱にPCプレートを取り付ける棒です。	
②モニター固定アーム補助	①に取り付ける金づち型の補助棒です。PCプレートを90度角度を変えて取り付ける場合に使用します。	
③高さ調整支柱	高さ調整が1,000mm~1,600mmまで可能な支柱です。	
④メイン支柱	高さ調整が250mm~750mmまで可能なメインの支柱です。抜け止め用と位置固定用のロックピンがついています。	
⑤T字フレーム	④のメイン支柱に取り付ける横のフレームです。④⑥の取付位置を中心から端に向かって2段階変えれます。	
⑥メイン支柱受けパイプ	⑤に取り付けるパイプです。	
⑦H型使用時受けパイプ	⑥に取り付けるパイプです。H型にするときに使用します。⑥の取付位置を中心から端に向かって2段階変えれます。	
⑧アジャスター用スライダーブロック	④のメイン支柱にスリットが付く場合、④に取り付けるブロックです。	
⑨T字使用時キャスタープレート	H型からT型に変形する場合に、⑥に取り付けるキャスタープレートです。(別売)	

パーツ紹介


パーツ名	説明	写真
1. Unicorn プレート	ユニコーンとmiyasukuのロゴ入りプレートです。	
2. 120角プレート	一辺120mmのVESA規格のプレートです。Unicornプレートまたは、ディスプレイが取り付けられます。 液晶ディスプレイに取り付ける場合は別途ネジ(直径4mm、長さ15mm)を購入して下さい。	
3. T字使用時 キャスタープレート	H型からT型に変形する場合に、メイン支柱受けパイプに取り付けるキャスタープレートです。 袋ナットが2個ついてます。	
4. モニター固定 アーム補助	モニター固定アームセットに取り付ける金づち型の補助棒です。 PCプレートを90度角度を変えて取り付ける場合に使用します。	
5. モニター固定 アームセット	高さ調整支柱またはメイン支柱にPCプレートを取り付ける棒です。	
6. Unicorn プレート用 貫通ノブナット	UnicornプレートにPCを固定するねじです。	
7. メイン支柱用角栓	高さ調整支柱なしの場合にメイン支柱に取り付ける栓です。	
8 Unicornプレート一式 ・プレート ・120角プレート ・金具	モニター固定アームセットに、PCプレートを取付ける金具と、120角プレートと、Unicornプレートを取付けます。	
9 miyasuku スタンド用テーブル	④メイン支柱に取り付けます。 PCやマウスや色々な小物を置くことが出来る棚です。 ※取付例を載せています	




タイプ	H型-1 フルバージョン	特徴	<ul style="list-style-type: none"> ・高さ調整範囲 250mm~1,600mm ・車いすやベッドの前後左右から据え付け可能 ・キャスターの取付穴は8mmと12mm ・T字使用时キャスタープレート(別売)を取付ければT型に変形可能
パーツ	<ul style="list-style-type: none"> ①モニター固定アームセット ②モニター固定アーム補助 ③高さ調整支柱 ④メイン支柱 ⑤T字フレーム ⑥メイン支柱受けパイプ ⑦H型使用时受けパイプ ⑧アジャスター用スライダーブロック 		

タイプ	H型-2 モニター固定アーム補助なし	特徴	<ul style="list-style-type: none"> ・高さ調整範囲 250mm~1,600mm ・車いすやベッドの左右から据え付け可能 ・キャスターの取付穴は8mmと12mm ・T字使用时キャスタープレート(別売)を取付ければT型に変形可能
パーツ	<ul style="list-style-type: none"> ①モニター固定アームセット ③高さ調整支柱 ④メイン支柱 ⑤T字フレーム ⑥メイン支柱受けパイプ ⑦H型使用时受けパイプ ⑧アジャスター用スライダーブロック 		

H型-3は製造終了しました



タイプ	H型-4 (高さ調整支柱なし) フルバージョン	特徴	<ul style="list-style-type: none"> ・高さ調整範囲 250mm~750mm ・車いすやベッドの前後左右から 据え付け可能 ・キャスターの取付穴は8mmと 12mm ・T字使用时キャスタープレート (別売)を取付ければT型に変 形可能
パーツ	<ul style="list-style-type: none"> ①モニター固定アームセット ②モニター固定アーム補助 ④メイン支柱 ⑤T字フレーム ⑥メイン支柱受けパイプ ⑦H型使用时受けパイプ ⑧アジャスター用スライダーブロック 		



タイプ	H型-5 (高さ調整支柱なし) モニター固定アーム補助なし	特徴
パーツ	<ul style="list-style-type: none"> ①モニター固定アームセット ④メイン支柱 ⑤T字フレーム ⑥メイン支柱受けパイプ ⑦H型使用時受けパイプ ⑧アジャスター用スライダーブロック 	


- ・高さ調整範囲
250mm~750mm
- ・車いすやベッドの左右から据え付け可能
- ・キャスターの取付穴は8mmと12mm
- ・T字使用時キャスタープレート(別売)を取付ければT型に変形可能





タイプ	T型-1 フルバージョン	特徴	<ul style="list-style-type: none"> ・高さ調整範囲 250mm~1,600mm ・車いすやベッドの前後左右から 据え付け可能 ・キャスターの取付穴は8mmと 12mm
パーツ	<ul style="list-style-type: none"> ①モニター固定アームセット ②モニター固定アーム補助 ③高さ調整支柱 ④メイン支柱 ⑤T字フレーム ⑥メイン支柱受けパイプ ⑧アジャスター用スライダブロック ⑨T字使用时キャスタープレート 		

タイプ	T型-2 モニター固定アーム補助なし	特徴	<ul style="list-style-type: none"> ・高さ調整範囲 250mm~1,600mm ・車いすやベッドの左右から据 え付け可能 ・キャスターの取付穴は8mmと 12mm
パーツ	<ul style="list-style-type: none"> ①モニター固定アームセット ③高さ調整支柱 ④メイン支柱 ⑤T字フレーム ⑥メイン支柱受けパイプ ⑧アジャスター用スライダブロック ⑨T字使用时キャスタープレート 		

T型-3は製造終了しました



タイプ	T型-4 (高さ調整支柱なし) フルバージョン	特徴	・高さ調整範囲 250mm~750mm ・車いすやベッドの前後左右か ら据え付け可能 ・キャスターの取付穴は8mmと 12mm
パーツ	①モニター固定アームセット ②モニター固定アーム補助 ④メイン支柱 ⑤T字フレーム ⑥メイン支柱受けパイプ ⑧アジャスター用スライダーブロック ⑨T字使用时キャスタープレート		



タイプ	T型-5 (高さ調整支柱なし) モニター固定アーム補助なし	特徴	<ul style="list-style-type: none"> ・高さ調整範囲 250mm~750mm ・車いすやベッドの左右から据え付け可能 ・キャスターの取付穴は8mmと12mm
パーツ	<ul style="list-style-type: none"> ①モニター固定アームセット ④メイン支柱 ⑤T字フレーム ⑥メイン支柱受けパイプ ⑧アジャスター用スライダブロック ⑨T字使用时キャスタープレート 		

【miyasuku スタンド用テーブル取付例】

miyasuku スタンド T型-1の④メイン支柱に
スタンド用テーブルを取付けた写真です。
PCやマウスなど、色々な小物を置くことが出来る棚です。