

miyasuku EyeConMouse
ライセンス購入・登録手順
【USB ライセンス】

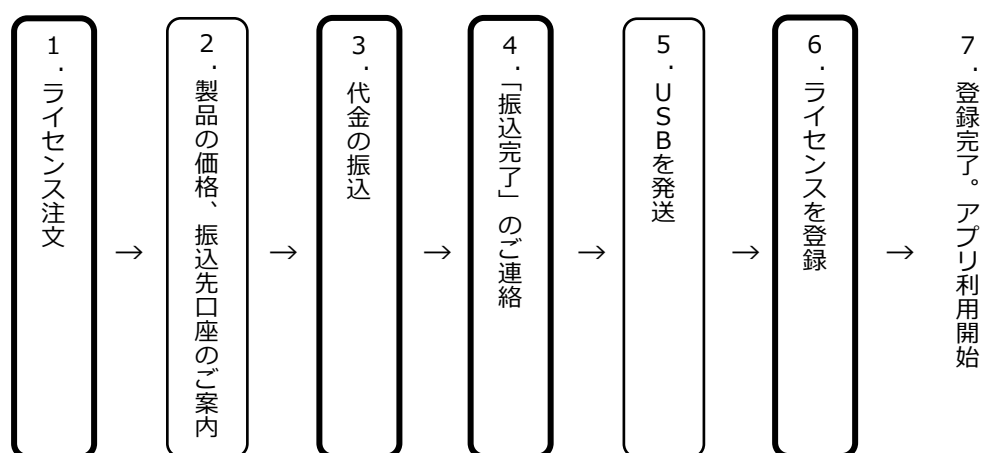
【USB ライセンスについて】

miyasuku EyeConMouse の USB ライセンスは、弊社から郵送する USB メモリをパソコンに取り付けてライセンス登録します。

USB メモリをパソコンに取り付けてアンインストールすることで、別の PC で再度ライセンス登録ができます。

※正しくアンインストールしなかった場合の USB 復旧は、
作業料 2,000 円(送料・税別)を頂いておりますのでご了承ください。

【USB ライセンスの購入・登録手順】



※太枠は、購入者がおこないます。

1. ライセンス注文

Web サイトの「[お問い合わせフォーム](#)」ボタンをクリックします。

「お問い合わせフォーム」に必要事項を記入します。

- ・ 製品名 : miyasuku EyeConMouse
- ・ ライセンスの種別 : USB ライセンス
- ・ 数量 : 必要数をご記入ください。

お問い合わせフォーム

区分 (個人/法人) *	問い合わせ日
<input checked="" type="radio"/> 個人 <input type="radio"/> 法人	<input type="text" value="2023-12-21"/>
氏名 (漢字)	氏名 (フリガナ) <input checked="" type="radio"/> 本人 <input type="radio"/> ご家族 <input type="radio"/> 支援者
<input type="text"/>	<input type="text"/>
企業・団体名 ※団体等に所属されている方は、ご記入ください。	職種
<input type="text"/>	<input type="text"/>
都道府県	住所
<input type="text" value="選択してください"/>	<input type="text"/>

記入事項を確認し、送信ボタンを押します。

- ※ お支払いは、基本的に前払いとさせていただきます。
- ※ 領収書・納品書・請求書によるあと払いが必要な場合は、その旨もあわせてお知らせください。

2. 製品の価格、振込先口座のご案内

「お問い合わせフォーム」に入力いただいたメールアドレスへ、miyasuku サポートセンターより「製品の価格」、「弊社振込先口座」の案内メールが届きます。

3. 代金の振り込み

案内メールをご確認いただき、指定口座へ代金を振り込みます。

4. 「振込完了」のご連絡

振り込み完了後、その旨を miyasuku サポートセンターへメールで連絡します。その際、以下につきましてもあわせてお知らせください。

- 振込依頼人名
- 商品お届け先の氏名、郵便番号、住所、電話番号

5. USB を発送

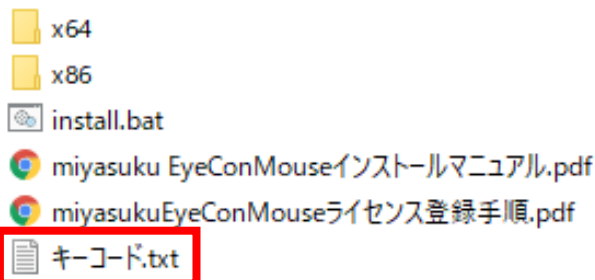
miyasuku サポートセンターにて入金を確認しましたら、インストールおよびライセンス登録用 USB を発送します。

発送後、miyasuku サポートセンターより「発送完了」メールが届きます。

6. ライセンスを登録



届いた USB メモリをお使いになるパソコンに接続します。

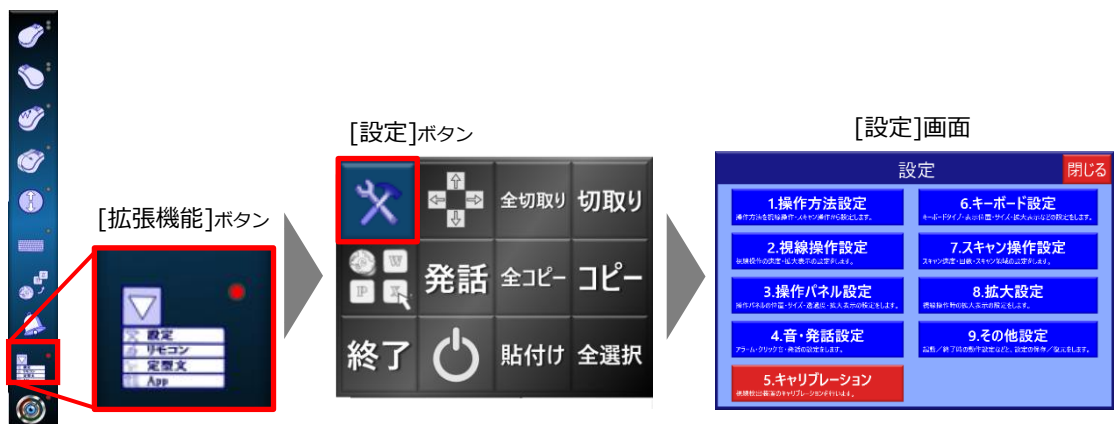
- ① USB メモリの中に保存されているファイル「キーコード.txt」をクリックします。



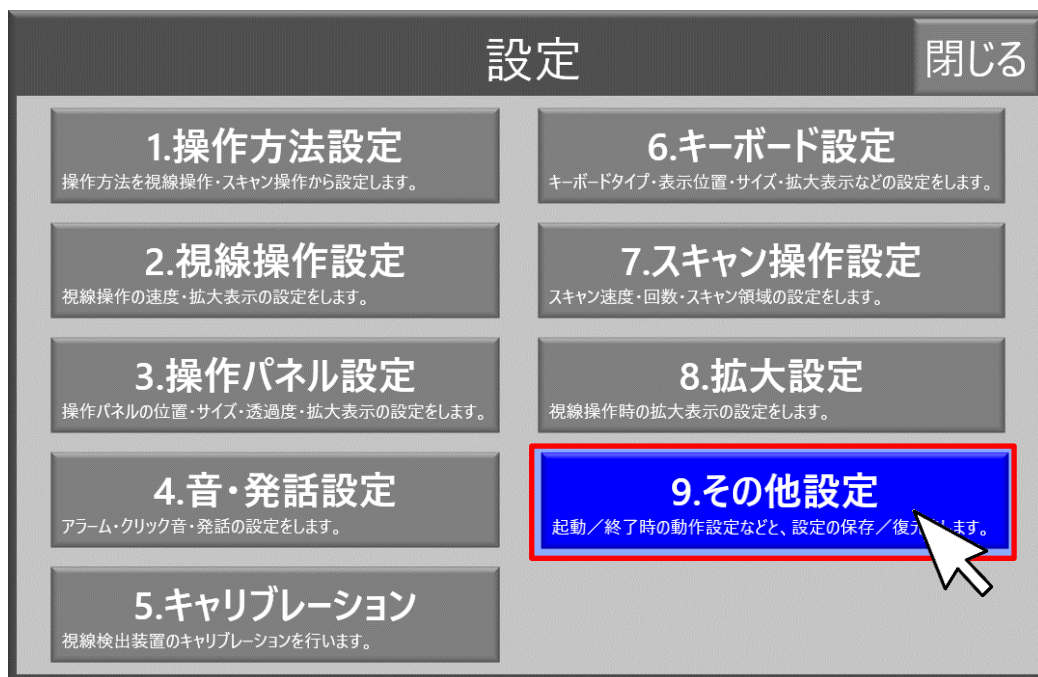
- ② ファイルを開いて、表示された「キーコード」をコピーします。

③ miyasuku EyeConMouse を起動します。

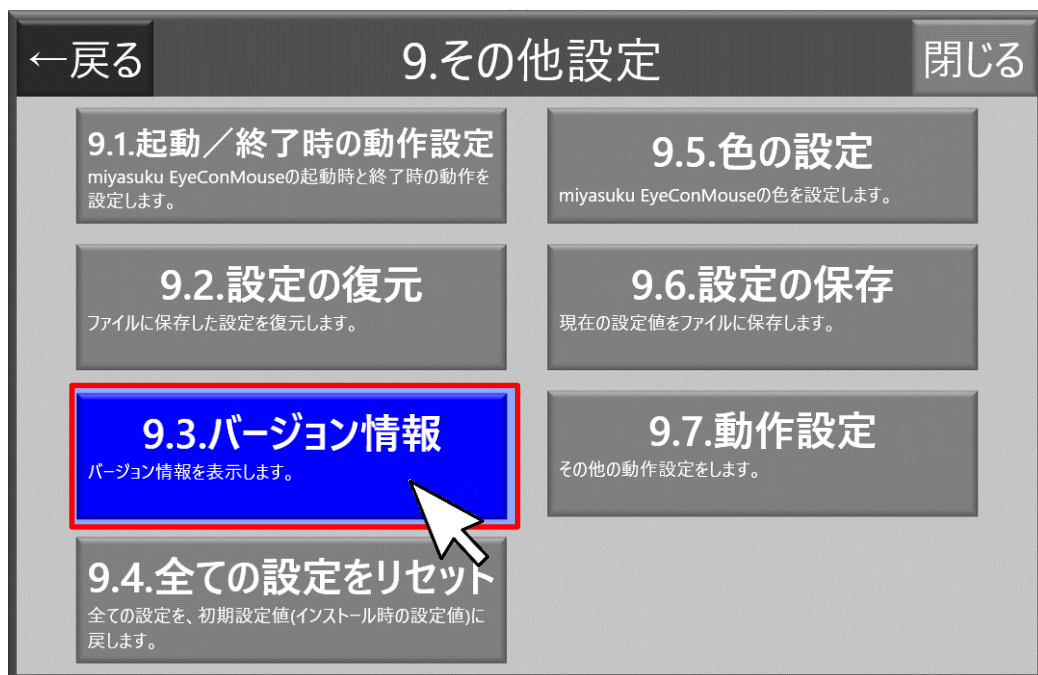
④ [拡張機能]ボタン  → [設定]ボタン  の順に押します。



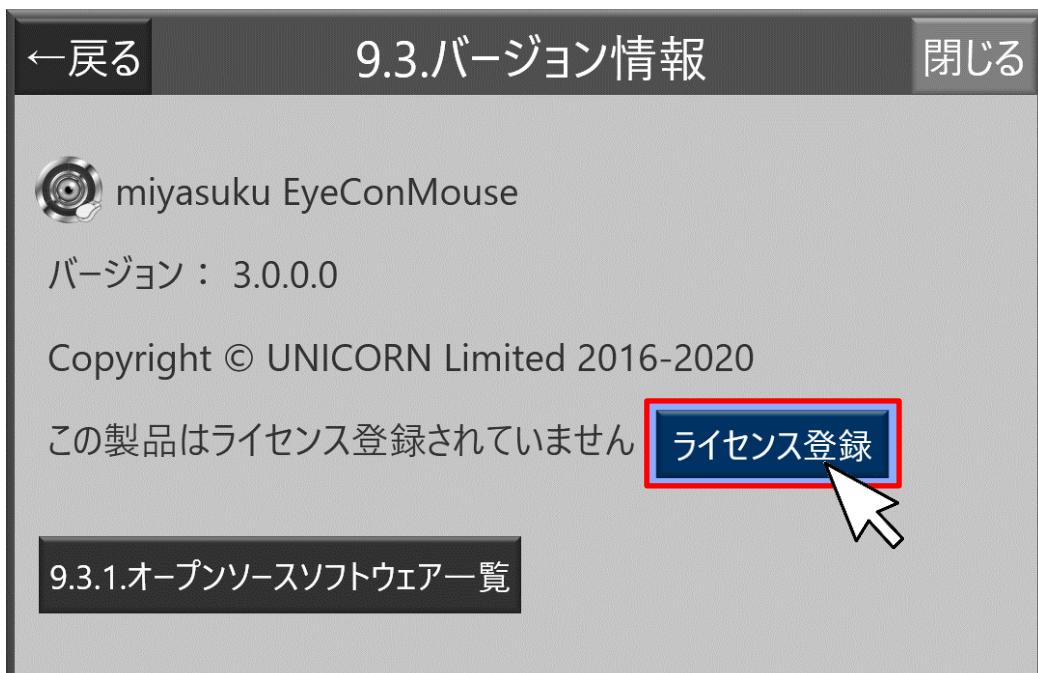
⑤ 設定画面の[その他設定]ボタンを押します。



- ⑥ [バージョン情報]ボタンを押します。



- ⑦ [ライセンス登録]ボタンを押します。



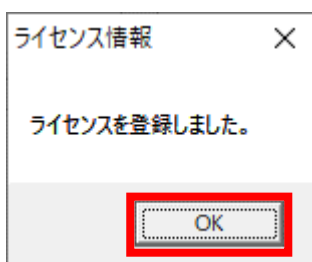
- ⑧ [ライセンス情報]画面の「ライセンス登録」ボタンを押します。



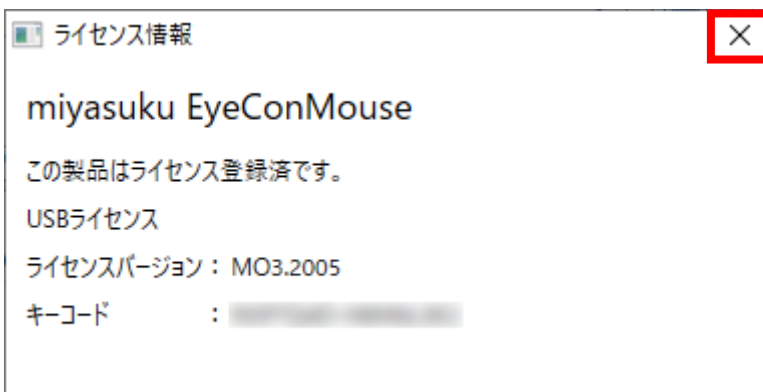
- ⑨ [ライセンス種別]で[USB]を選択します。
手順②でコピーしたキーコードを貼付けまたは入力して[登録]ボタンを押します。



- ⑩ 「ライセンスを登録しました」と表示されたら[OK]ボタンを押します。



- ⑪ [ライセンス情報]画面の[×]ボタンを押し、画面を閉じます。



以上で、登録完了です。 miyasuku EyeConMouse をお使いいただけます。