

miyasuku Game
ライセンス購入・登録手順
【USB ライセンス】

【USB ライセンスについて】

miyasuku Game の USB ライセンスは、商品代金をお支払い後に弊社から郵送する USB メモリをパソコンに取り付けてライセンス登録します。

USB メモリをパソコンに取り付けてアンインストールすることで、別の PC で再度ライセンス登録ができます。

※正しくアンインストールしなかった場合の USB 復旧は、
作業料 2,000 円(送料・税別)を頂いておりますのでご了承ください。

【USB ライセンスの購入・登録手順】

1. miyasuku Game の商品代金を指定の口座にお振込みください。
2. miyasuku ホームページの「[お問い合わせ](#)」を表示してください。
3. お名前、御社名(法人の場合)、メールアドレスを記入し、
件名に「miyasuku Game 代金を振込みました。」を記入してください。

お名前 *	<input type="text" value="miyasuku"/>
御社名	<input type="text" value="ユニコーン"/>
メールアドレス *	<input type="text" value="XXXX@miyasuku.com"/>
件名 *	<input type="text" value="miyasuku Game 代金を振込みました"/>

4. お問い合わせ内容に、「種別: USB」、USB メモリの送付先の郵便番号、住所、電話番号を入力し、[入力内容を確認する]ボタンを押してください。

※商品代金のお振込み名義が、お名前と違う場合は、お振込み名義もご入力ください。

お問い合わせ内容 *	<input type="text" value="種別 : USB
郵便番号 : 731-0113
住所 : 広島県広島市安佐南区西原4-14-13
電話番号 : 082-850-1020"/>
------------	--

[個人情報保護方針](#) に同意して送信します。

入力内容を確認する

5.入力内容を確認し、間違いなければ「送信する」ボタンを押してください。

お問い合わせ

以下の内容で送信します。よろしいですか？

お名前 *	miyasuku
御社名	ユニコーン
メールアドレス *	XXXX@miyasuku.com
件名 *	miyasuku Game 代金を振込みました
お問い合わせ内容 *	種別：USB 郵便番号：731-0113 住所：広島県広島市安佐南区西原4-14-13 電話番号：082-850-1020

送信する

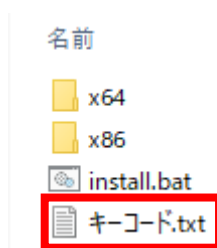
戻る


6.弊社にて入金確認後、ライセンス登録用の USB メモリを郵送致します。

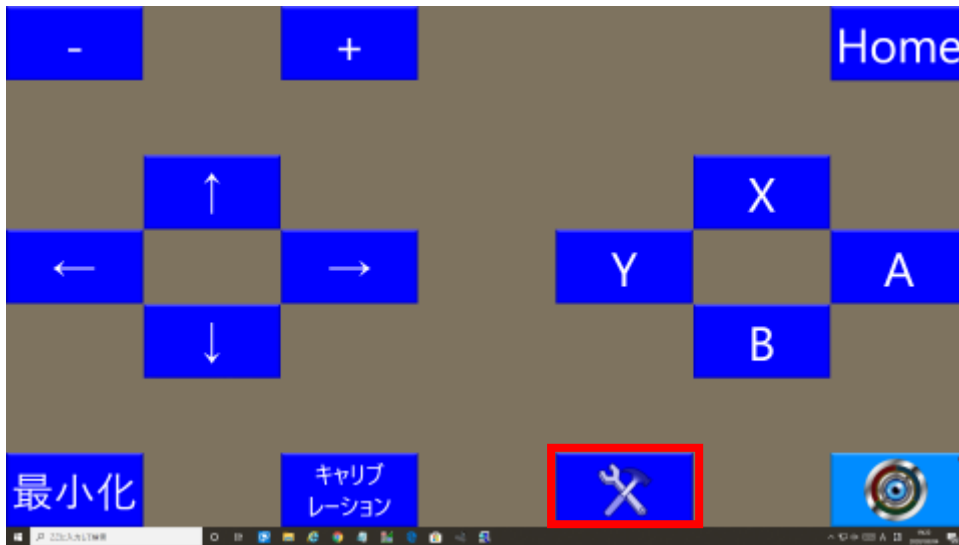
USB メモリが届きましたら、miyasuku Game をお使いになれるパソコンに USB メモリを取り付けてください。

7.USB メモリの中に[キーコード]ファイルがあります。

[キーコード]ファイルを開くと、キーコードが表示されますので、コピーしてください。



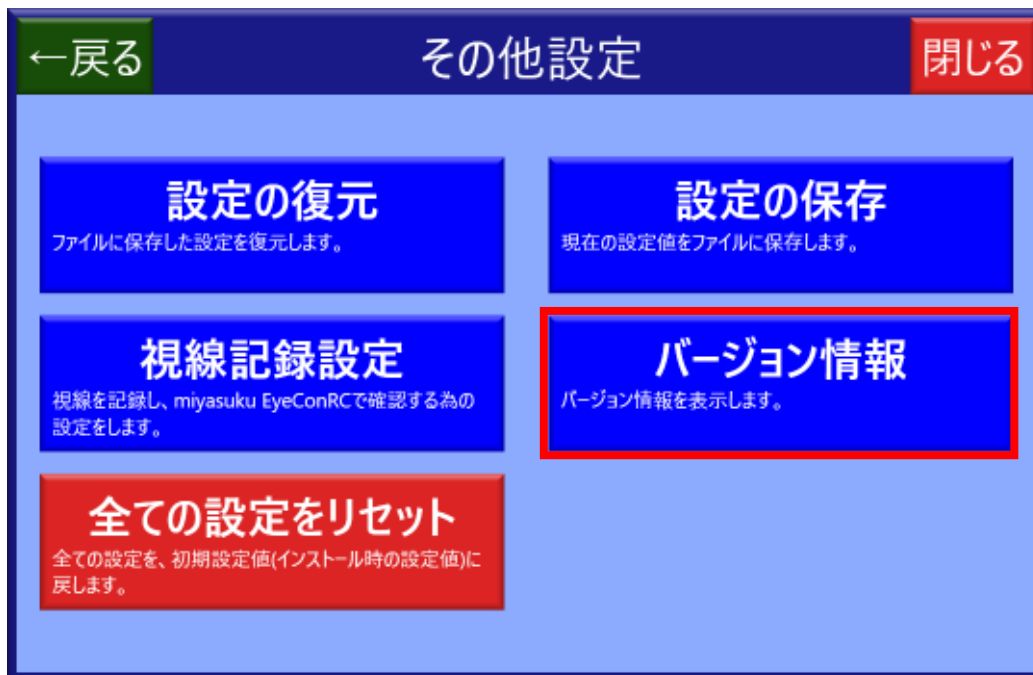
8. miyasuku Game を起動し設定ボタン  を押してください。
※設定ボタンが無い場合は、[Ctrl+Alt+1]キーを押してください。



9. 設定画面の[その他設定]ボタンを押してください。



10.[バージョン情報]ボタンを押してください。



11.[ライセンス登録]ボタンを押してください。



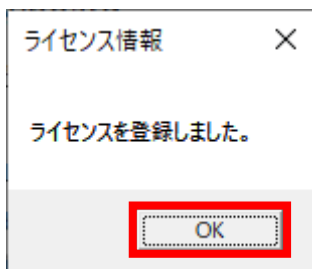
12.[ライセンス情報]画面を表示し、[ライセンス登録]ボタンを押してください。



13.[ライセンス種別]で[USB]を選択し、キーコードを入力(コピーしていれば貼付け)して[登録]ボタンを押してください。



14. 「ライセンスを登録しました」と表示されたら[OK]ボタンを押してください。



15.[ライセンス情報]画面の[×]ボタンを押し、画面を閉じてください。

