

miyasuku Keyboard
ライセンス購入・登録手順
【オフラインライセンス】

【オフラインライセンスについて】

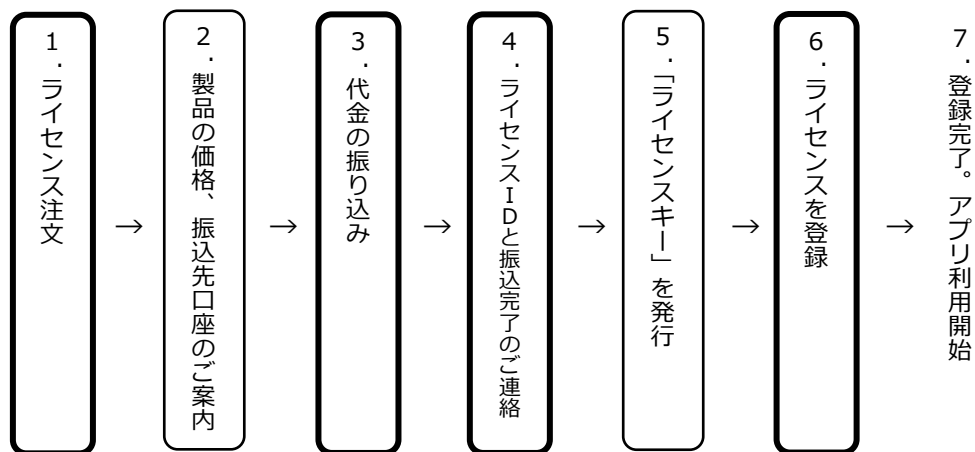
miyasuku Keyboard を miyasuku ホームページからダウンロードし、ライセンス登録をオフライン(インターネット接続無し)で行います。

miyasuku Keyboard のライセンス情報に表示される「ライセンス ID」を、miyasuku ホームページのお問い合わせからご連絡頂いた後、メールで「ライセンスキー」を返信致します。

miyasuku Keyboard に「ライセンス ID」に対応した「ライセンスキー」を入力して、ライセンス登録します。

※別のパソコンにライセンスを登録し直す場合は、miyasuku ホームページのお問い合わせから再度お手続きが必要で、2020/10/1 より再発行手数料 2,000 円[税別]が掛かります。

【オフラインライセンスの購入・登録手順】



※太枠は、購入者がおこないます。

1. ライセンス注文

Web サイトの「[お問い合わせフォーム](#)」ボタンをクリックします。

「お問い合わせフォーム」に必要事項を記入します。

- 製品名 : miyasuku Keyboard
- ライセンスの種別 : オフラインライセンス
- 数量 : 必要数をご記入ください。

お問い合わせフォーム

区分 (個人/法人) *	お問い合わせ日
<input checked="" type="radio"/> 個人 <input type="radio"/> 法人	<input type="text" value="2023-12-21"/>
氏名 (漢字)	氏名 (フリガナ) <input checked="" type="radio"/> 本人 <input type="radio"/> ご家族 <input type="radio"/> 支援者
<input type="text"/>	<input type="text"/>
企業・団体名 ※団体等に所属されている方は、ご記入ください。	職種
<input type="text"/>	<input type="text"/>

記入事項を確認し、送信ボタンを押します。

- ※ お支払いは、基本的に前払いとさせていただきます。
- ※ 領収書・納品書・請求書によるあと払いが必要な場合は、その旨もあわせてお知らせください。

2. 製品の価格、振込先口座のご案内

「お問い合わせフォーム」に入力いただいたメールアドレスへ、miyasuku サポートセンターより「製品の価格」、「弊社振込先口座」の案内メールが届きます。

3. 代金の振り込み

案内メールをご確認いただき、指定口座へ代金を振り込みます。

4. 「ライセンスID」と「振込完了」のご連絡

振り込み完了後、その旨を miyasuku サポートセンターへメールで連絡します。その際、以下につきましてもあわせてお知らせください。

- 振込依頼人名
- ライセンスID

※ 「ライセンスキー」は、「ライセンスID」から作成しますので、必ず「ライセンスID」もお知らせください。

【ライセンスIDの確認方法】

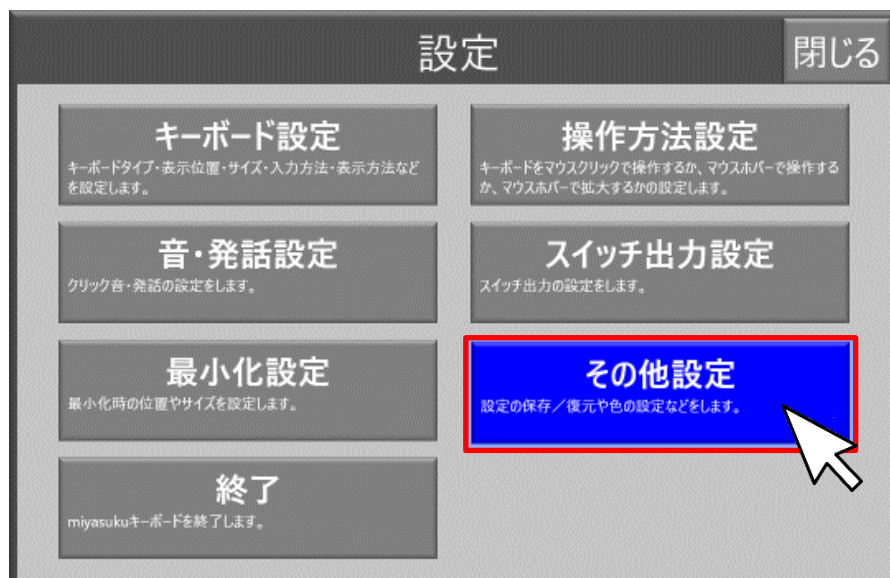
① アプリ miyasuku Keyboard を起動します。

② パソコンの画面右側の設定キー  を押します。

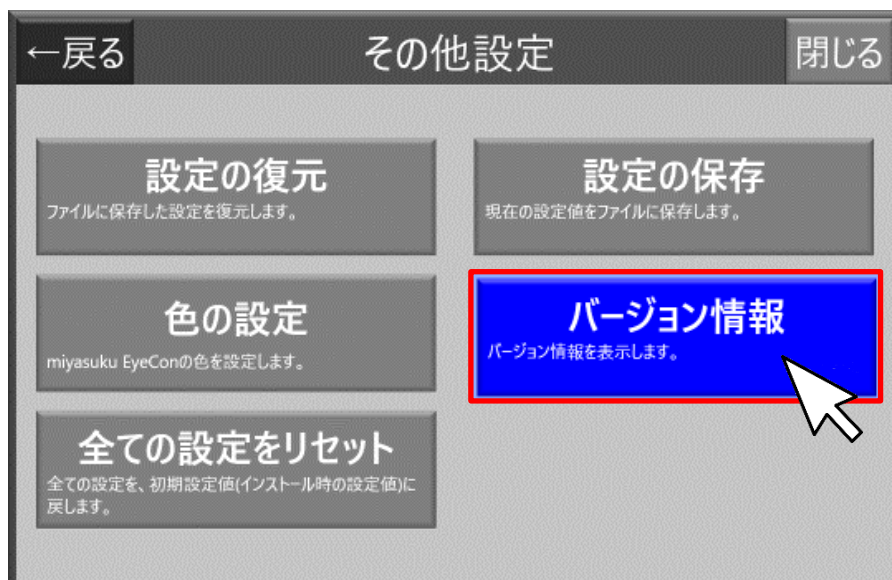
※キーボードに設定ボタンが無い場合は、[Ctrl+Alt+1]キーを押します。



- ③ 設定画面の[その他設定]ボタンを押します。



- ④ [バージョン情報]ボタンを押します。



- ⑤ [ライセンス登録]ボタンを押します。



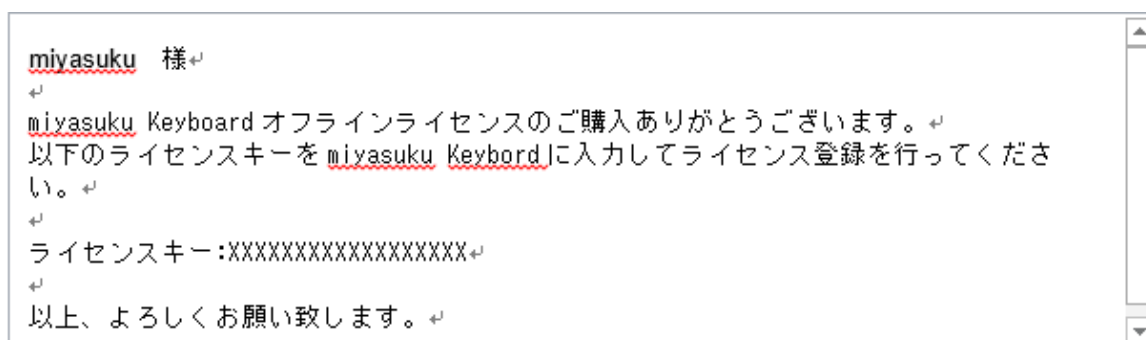
- ⑥ [ライセンス情報]画面のライセンス ID 右側の[コピー]ボタンを押します。



- ⑦ コピーした「ライセンス ID」をホームページの[お問い合わせフォーム]、もしくはメール本文に貼り付けます。
- ⑧ 入力内容を確認し、間違いなければ「送信する」ボタンを押します。

5. 「ライセンスキー」を発行

miyasuku サポートセンターにて入金を確認しましたら、ライセンス IDをお知らせいただいたメールアドレスへ「ライセンスキー」をお送りします。



6. ライセンスを登録

ライセンスの登録は、オフライン（インターネット接続なし）で行います。

- ① 【ライセンス IDの確認方法】を確認して、[ライセンス情報]画面を表示します。
[ライセンス登録]ボタンを押します。



② ライセンス種別とライセンスキーを入力します。

- ライセンス種別：オフライン
- ライセンスキー：メールに記載してあるライセンスキー

ライセンス情報

miyasuku Keyboard

ライセンス種別： オフライン(ダウンロード版) USB

ライセンスID : BLOENNHN

ライセンスバージョン : KB2.2112

ライセンスキー :

登録 キャンセル

③ 「ライセンスを登録しました」と表示されたら[OK]ボタンを押します。

ライセンス情報

ライセンスを登録しました。

OK

④ [ライセンス情報]画面の[×]ボタンを押し、画面を閉じます。

ライセンス情報

miyasuku Keyboard

この製品はライセンス登録済です。

ライセンスID : BLOENNHN

ライセンスバージョン : KB2.2112

ライセンスキー :

×

以上で、登録完了です。 miyasuku Keyboard をお使いいただけます。